



اجراءات عوايدى سال 1389 توسط رياست عمومى عوايد

بتاريخ 23 اپريل 2011 (سوم ثور سال 1390)





اجندا

- **اجراءات عوایدی سال 1389**
 - اقدامات با توجه به اهداف عمومی
 - مقایسه با عواید تحصیل شده از سال 1385 بدینسو،
 - نظر به بخش های تحصیل کننده عواید یعنی ریاست عمومی عواید (مستوفیت ها، ریاست های مالیه دهنده گان بزرگ و متوسط) گمرکات و وزارت خانه ها
 - نظر به نوعیت عواید یعنی عواید مالیاتی، غیر مالیاتی، محصولات گمرکی و عواید تحصیل شده توسط ریاست عمومی عواید
 - عواید در تناسب با تولیدات ناخالص داخلی
 - سایر دست آورد های ریاست عمومی عواید
- **چالش های سال 1389**
- **پیشنهادات**
- **پلان های عوایدی سال 1390**



رئیس عمومی عواید

داکتر احمد شاه "زمانزی"



اجراءات عوايدى سال 1389

- رياست عمومى عوايد 80.3 ميليارد افغانى (1.75 ميليارد دالر) را طى سال 1389 تحصيل نموده است
- تزئيد هذا 25.8 فيصد افزايش را در مقايسه با سال 1388 و 93.9 فيصد افزايش را در مقايسه با سال 1387 نشان ميدهد.
- عوايد از پلان صندوق جهانى پول مبلغ 3.6 ميليارد افغانى يعنى 4.7 فيصد پيشى گرفته است.
- عوايد در تناسب با پلان داخلى رياست عموى عوايد مبلغ 9.6 ميليارد يا 10.7 فيصد عقب مانده است.
- عوايد بطور ربعوار:

ربع	عوايد حقيقى (به ميليارد افغانى)
ربع اول	17.6
ربع دوم	19.7
ربع سوم	20.5
ربع چهارم	22.5
مجموع	80.3



حد اوسط نرخ تبادلہ اسعار طور سالانہ

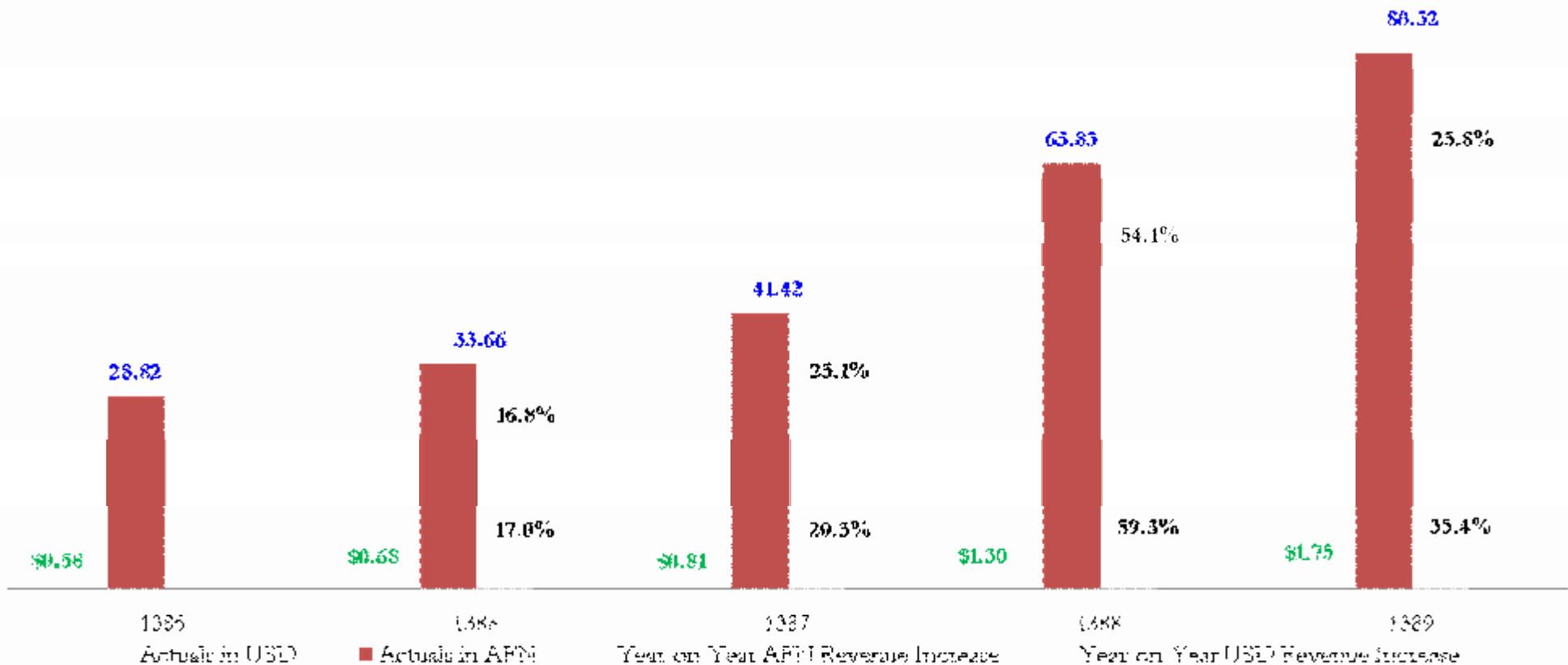
افغانی/دالر امریکائی	سال
49.92	1385
49.82	1386
50.94	1387
49.28	1388
45.80	1389

یادداشت: منبع تبادلہ اسعار د افغانستان بانک میبانشد.



عواید از سال 1385 بدینسو

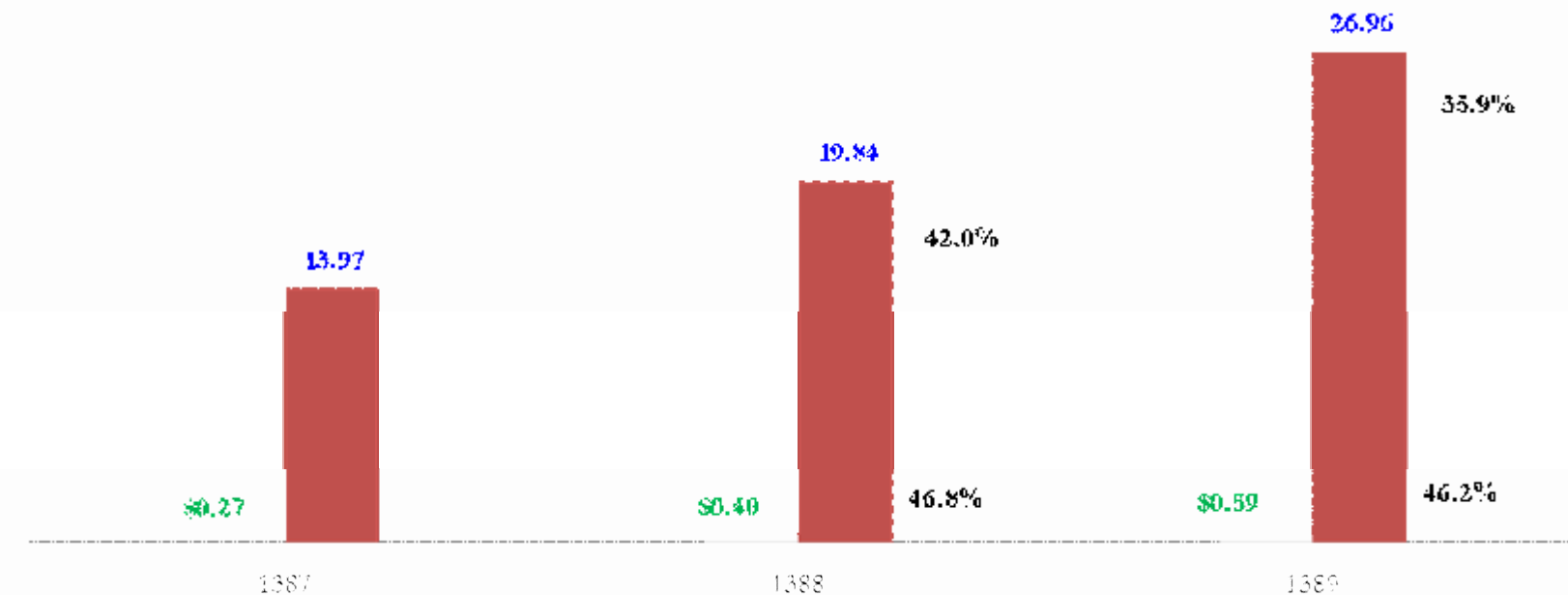
عواید سال 1385 الی 1389
(افغانی و ناټر امریکایی به میلیونډ)





اجراءات عواید ریاست عمومی عواید

عواید ریاست عمومی عواید (ریاست عالیہ دہندگان بزرگ، متوسط و مستوفیتان) از سال 1387 تا 1389
(افغانی و دلار امریکایی به میلیون)



Actuals in USD

Year-on-Year USD Revenue Increase

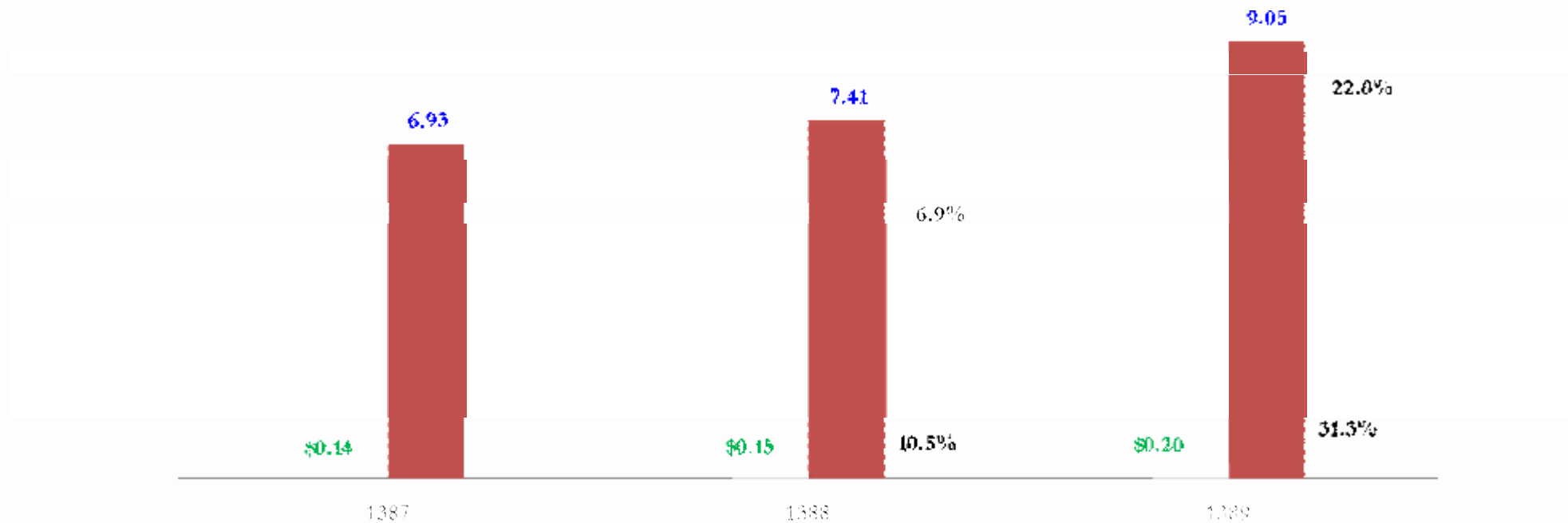
Actuals in AfiA

Year-on-Year AfiA Revenue Increase



اجراءات عوایدی مستوفیت ها

عواید مستوفیت ها از سال 1387 تا 1389
(افغانی و دائر آمریکایی به میلیون)



Actuals in USD

Year on Year USD Revenue Increase

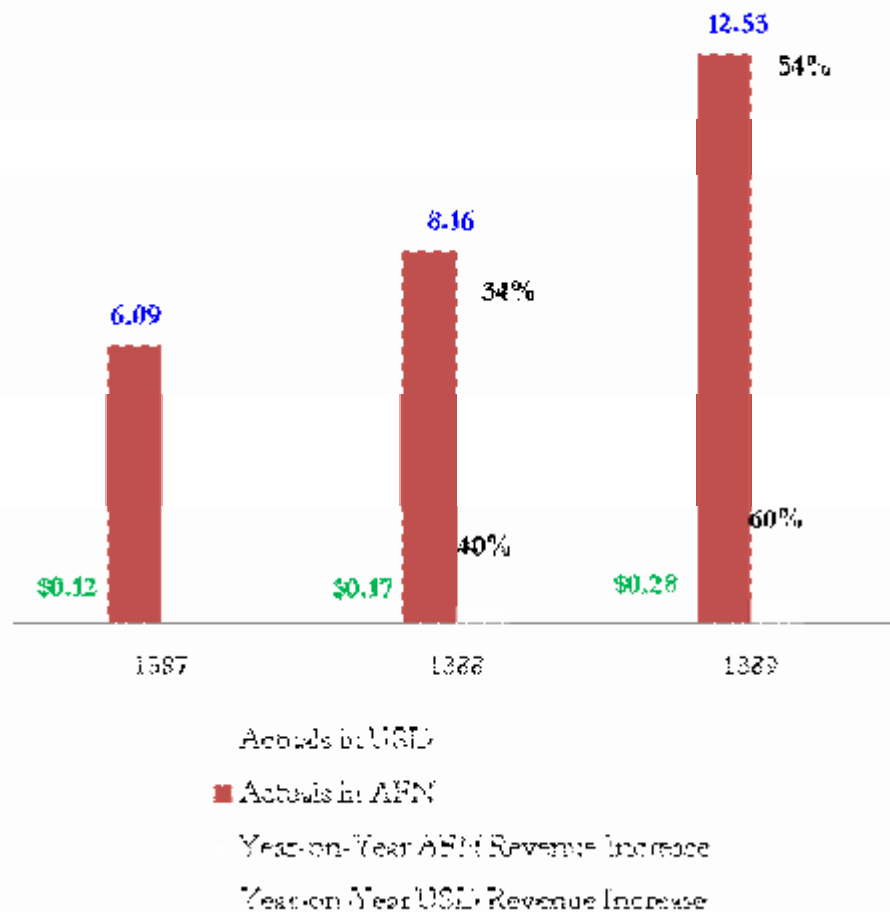
Actuals in AFN

Year on Year AFN Revenue Increase



اجراءات عواید ریاست مالیہ دهندگان بزرگ

عواید ریاست مالیہ دهندگان بزرگ از سال 1387 تا 1389
(افغانی و دائر آمریکایی به میلیارد)



- عواید ریاست مالیہ دهندگان بزرگ در جریان سال 1389 نسبت به سال 1388، 54 فیصد (از 8.1 میلیارد در سال 1388 به 12.5 میلیارد افغانی در سال 1389) در برابر هدف 11.5 میلیارد افغانیگی، افزایش یافته است.

- میزان اطاعت پذیری در امر ارایه اظهارنامه مالیات بر عایدات از 60 فیصد در سال 1388 به بیشتر از 95 فیصد در سال 1389، افزایش یافته است.

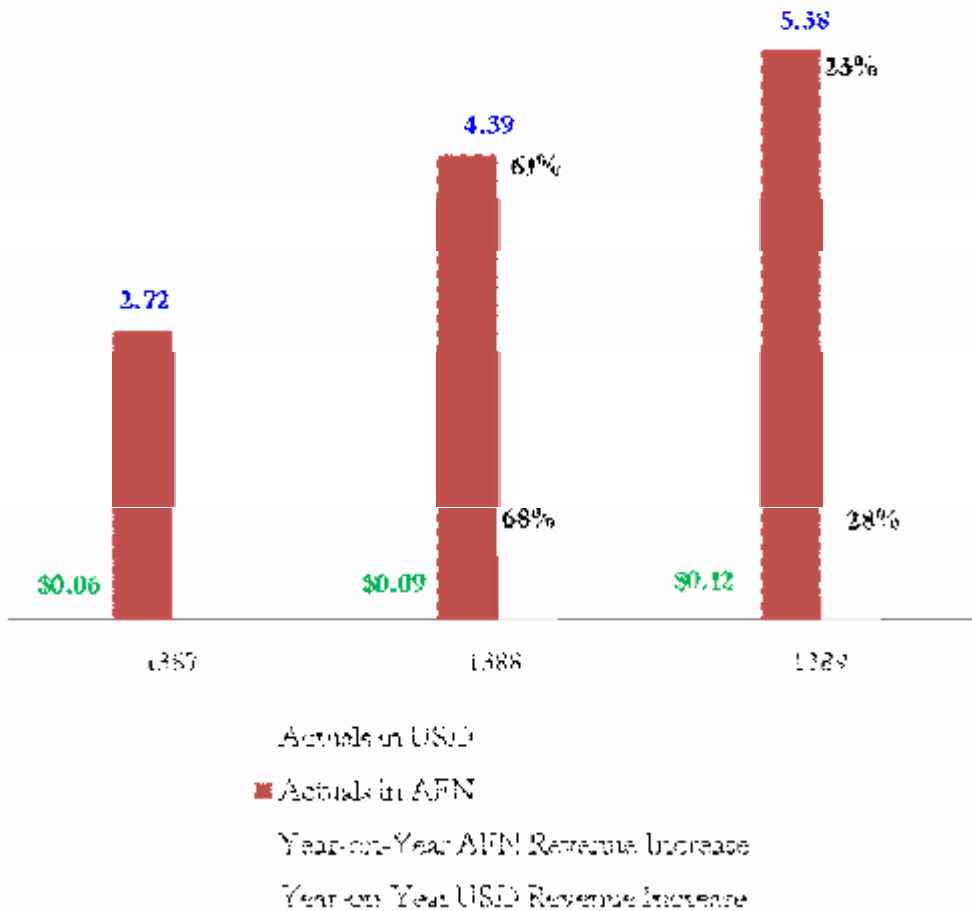
- اطاعت پذیری مؤدیان در پرداخت مالیہ معاملات انتفاعی و مالیہ موضوعی از 35 فیصد در سال 1388 به 75 فیصد در سال 1389، بهبود یافته است.

- طرز العمل ها و پروسه های ساده و مؤثر ترتیب شده و در تمام ساحات فعالیت ریاست مالیہ دهندگان بزرگ تطبیق گردیده است.



اجراءات عواید ریاست مالیہ دهندگان متوسط

عواید ریاست مالیہ دهندگان متوسط از سال 1387 تا 1389 (افغانی و دالر امریکایی به میلیارد)



- ریاست مالیہ دهندگان متوسط 5.4 میلیارد افغانی در مقایسه با هدف عوایدی 6.2 میلیارد افغانی خویش تحصیل نموده است.
- ریاست عمومی عواید درک مینماید که ریاست مالیہ دهندگان متوسط منحیث یک بخش عوایدی از توانائی های عالی برخوردار است و ازینرو در سال آینده (بعدی) بعضی اصلاحات کلیدی درین اداره در نظر است:
 - بهبود تشکیل
 - ساده و مؤثر ساختن پروسه ها
 - ارتقای آگاهی عامه
 - ظرفیت کارمندان آن ریاست
- ریاست مالیہ دهندگان متوسط همچنان یک کمپاین فوق العاده را جهت جمع آوری باقیات تادیه ناشده اجرا مینماید.



دست آورد ها و پلان های آینده

- ریاست مالیه دهنده گان بزرگ فعالیت های خویش را در بخش تطبیق قانون از طریق مدیریت نظارت و اطاعت پذیری بهتر تقویت بخشیده است.
- عواید اضافی که توسط آمریت بررسی این ریاست سنجش شده سالانه 273 فیصد (از 2.37 میلیارد افغانی در سال 1388 به 6.48 میلیارد افغانی در سال 1389) افزایش یافته است.
- تعداد مالیه دهندگان ثبت شده به اندازه 100 مالیه ده افزایش یافته است.
- نمایندگی های ولایتی ریاست مالیه دهندگان بزرگ در سه ولایات عمده (هرات، بلخ و ننگرهار)، با رهنمائی های مستقیم مرکز آغاز به فعالیت نموده اند.



دست آورد ها و پلان های آینده (2)

- ریاست عمومی عواید بمنظور جلوگیری از تأثیرات منفی بالای گزارش دهی ناشی از تأخیر در انتقال مبالغ نقدی از ولایات به مرکز، سیستم تنظیم معلومات مالی افغانستان (افمس) را در شش ولایت عمده کشور تطبیق نموده است.
- مرحله دوم – سیستم تحلیل نوسان عواید (آرتس) روی صفحه انترنتی تطبیق شده و جهت سهولت در گزارش دهی قابل دسترس میباشد.
- دیتابیس عواید (دیتابیس آویز های بانکی) همچنان در 34 ولایت و 28 وزارت خانه فعال شده، که باید ظرفیت بهتر و سریعتر ترتیب گزارش عواید ماهوار در فور م 29 و یاروزانه را دارا باشد
- دفاتر ریاست های مالیه دهندگان بزرگ و متوسط در ولایات هرات، بلخ و ننگرهار فعال شده است که رسیدن به اهداف خویش از حمایت مرکز برخوردار خواهند بود.



دست آورد ها و پلان های آینده (3)

- تکمیل معرفی سیستم کمپیوتری مالیاتی در کابل و توسعه آن به ولایات کلیدی هرات، بلخ، ننگرهار، کندز و کندهار که از نظر اقتصادی از اهمیت خاص برخوردار است.
- توسعه بخشیدن بخش های عواید ریاست مالیه دهندگان بزرگ به ولایات کابل، هرات، بلخ و ننگرهار.
- انسجام فعالیت های ریاست مالیه دهندگان متوسط ولایت کابل بشمول ارائه خدمات بهتر آن اداره در تعمیر جدید آن همراه با فعالیت های مکمل ریاست مالیه دهندگان متوسط در ولایات هرات، بلخ و ننگرهار و ایجاد یک دفتر این ریاست در ولایت کندهار
- ابتکار تاسیس یک پروژه سه ساله بمنظور عصری ساختن امریت مالیه دهندگان کوچک (امریت عواید کابل).
- تکمیل مسوده قانون مالیات بر ارزش افزوده جهت ارائه به شورای ملی، طرح و تدوین پلان برای تطبیق مالیات بر ارزش افزوده.



دست آورد ها و پلان های آینده (4)

- مرحله 3 سیستم تحلیل نوسان عواید مورد موافقه قرار گرفته و اداره بین المللی ادم اسمت بمنظور توسعه فعالیت های بیشتر این سیستم با یک شرکت داخلی قرارداد خواهد کرد.
- ارتقای ظرفیت کارمندان عواید در کابل و ولایات کلیدی از نظر اقتصاد بصورت دوام دار، با استفاده از ظرفیت های بهتر آموزشی و اداری.
- استفاده کامل از سیستم های معلوماتی کمپیوتری ریاست های عمومی عواید و گمرکات بمنظور توسعه و تنظیم کامل منابع مالیاتی کشور.
- ادامه تطبیق سیستم تنظیم معلومات مالی افغانستان (افمس) و دیتابیس ثبت آویز های بانکی.



چالش های سال 1389

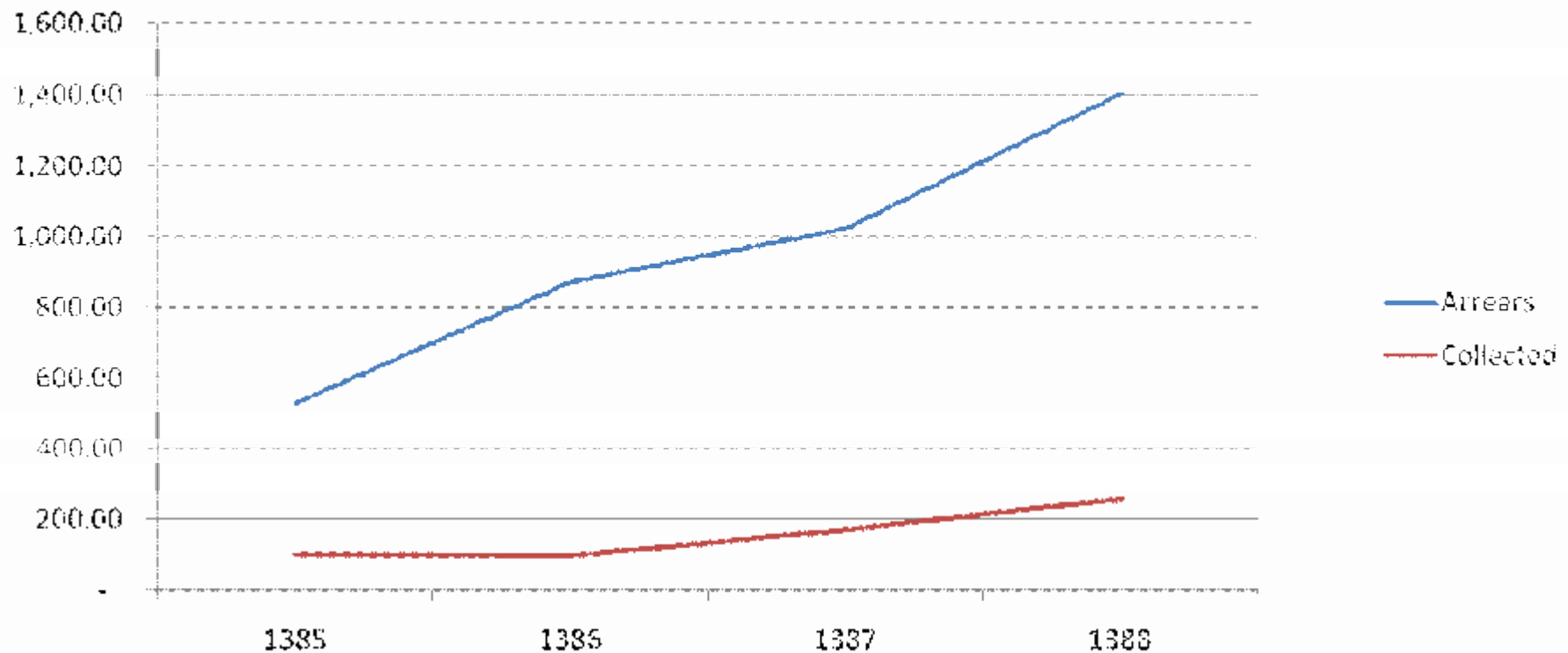
- تأخیر در انتقال پول نقد از ولایات به حساب مرکز بالاثر دلایل نامعلوم ادامه دارد.
- معلوم نیست که آیا جلسات کمیته تطبیقات ولایتی در اخیر هر ماه صورت میگیرد یا خیر.
- فورم م 29 یعنی راپور عوایدی ماهوار و فورم ت 8 بوقت و زمان معین به ریاست پلان عواید مواصلت نمی نماید.
- تطبیقات راپور های م 29 در جریان سال صورت نمیگیرد که برای ترتیب قطعی سال مشکل افزا مییابد.



چالش (2) افزایش باقیات

- باقیات در مجموع طی سال های گذشته افزایش یافته که در سال 1389 نیز به این تزئید ادامه داده است.

عواید گذرکات از سال 1385 الی 1388
(افغانی و دالر به مینیارډ)





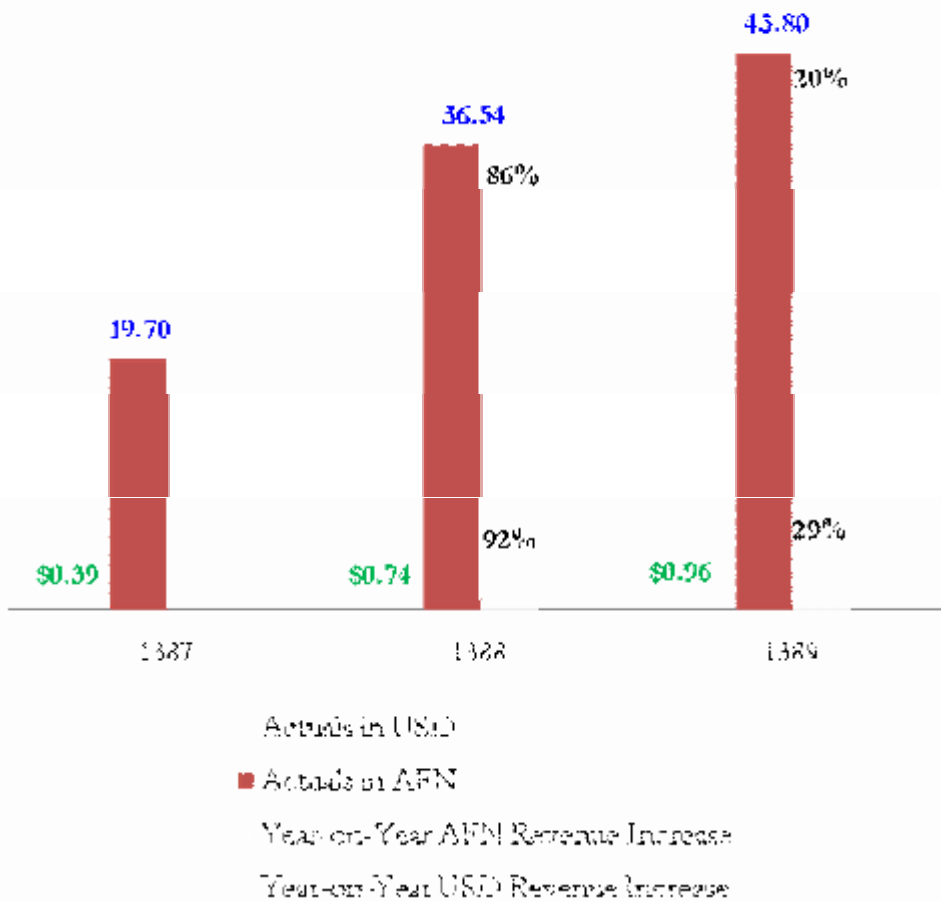
پیشنهادات

- حصول اطمینان از موصلت بوقت پول نقد و مطابقت آن با آویز های بانکی شما که از د افغانستان بانک بدست می آورید.
- افزایش همکاری شما با ریاست پلان عواید و ادارات ذیربط ولایتی مانند: د افغانستان بانک، گمرکات و مستوفیت ها.
- ولایاتیکه عواید را مستقیم در سیستم افس ثبت مینمایند، باید موارد ذیل را در نظر داشته باشند:
 - عواید باید روزانه در سیستم افس ثبت گردد.
 - صورت حساب بانکی با آویز و مبالغ نقدی انتقال شده قبل از نهائی ساختن ارقام روزانه باید مطابقت داشته باشد.
- اجرای تطبیقات عوایدی در اخیر هر ماه قبل از ارسال گزارش نهائی م 29 (کمیته تطبیقات ولایتی).
- گزارشات مستوفیت ها (یا مستوفی) قبلاً به معینیت اداری موصلت میورزید و منبع در رابطه به موضوعات مشخص باید به معینیت مالی و معینیت عواید گمرکات، موصلت ورزد.



اجراءات عوایدی گمرکات

عواید گمرکات از سال 1387 انی 1389
(افغانی و داتر امریکایی به میلیارد)

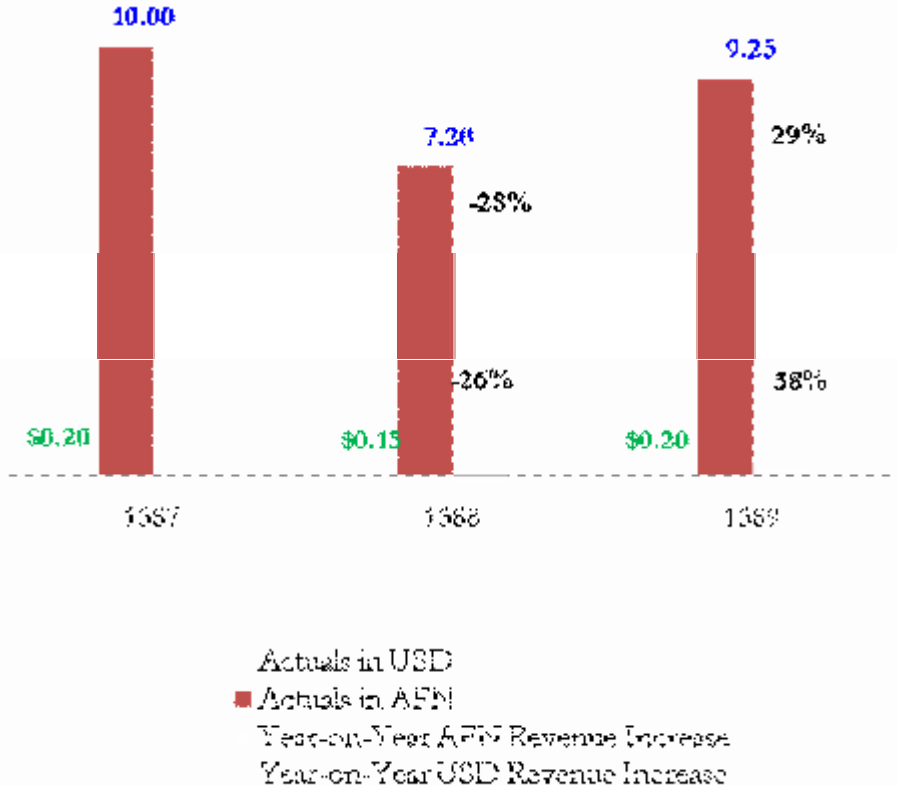


- ریاست عمومی گمرکات طی سال 1389 مجموعاً 43.6 میلیارد افغانی تحصیل نموده که یک افزایش 19 فیصدی را در تناسب با سال گذشته نشان میدهد.
- عواید ریاست عمومی گمرکات بابت محصولات گمرکی 27.3 میلیارد افغانی بوده که این عواید در سال 1388 به 21.8 میلیارد افغانی میرسید.
- اموال وارداتی قابل محصول گمرکات افزایش 11 فیصدی (از 290 میلیارد به 320 میلیارد) را نشان میدهد.
- حد اوسط نورم محصول گمرکی بالای اموال وارداتی قابل محصول از 6.3 فیصد در سال 1388 به 7.2 فیصد در سال 1389 افزایش یافته است.



اجراآت عوایدی وزارت خانه ها به استثنای وزارت مالیه

عواید وزارت خانه ها (به استثنای وزارت مالیه) از سال 1387
 آبی 1389
 (افغانی و دالر امریکایی به میلیارد)



- تحصیل عواید (بالاخص عواید غیر مالیاتی) توسط وزارت خانه ها به 9.3 میلیارد افغانی میرسید.

- این مقدار بیانگر رشد 29 فیصد نسبت به سال قبل می باشد.

- عواید حق العبور هوایی 7- فیصد؛ ثبت و راجستر وسایط نقلیه 16- فیصد و فیس جواز کار اتباع خارجی 18- فیصد تنقیص را نشان میدهد.



اجراءات عوايد شش وزارت خانه عمده

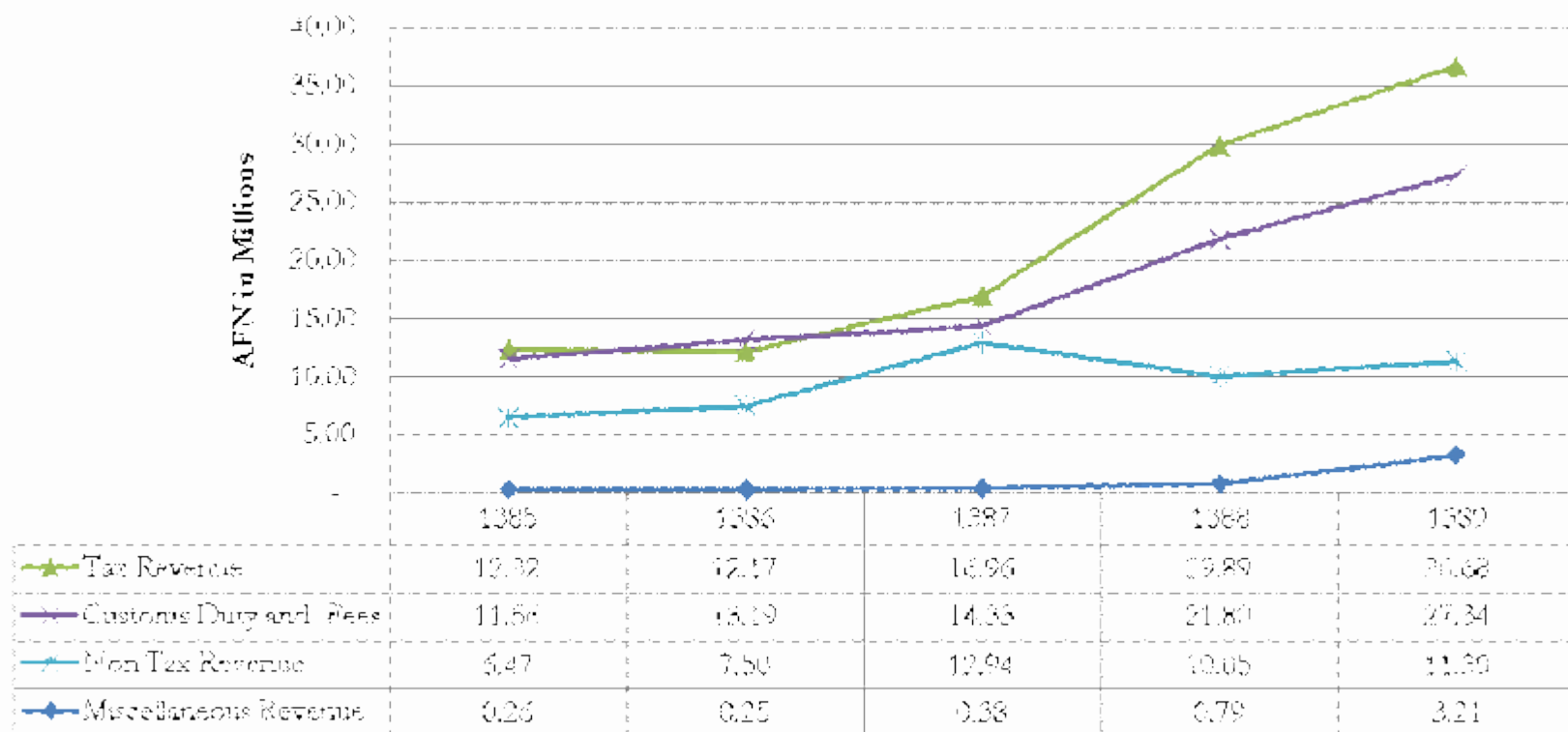
وزارت خانه ها	عوايد حقيفي سال 1388 به افغاني	عوايد حقيفي سال 1388 به دالر	عوايد حقيفي سال 1389 به افغاني	عوايد حقيفي سال 1389 به دالر
وزارت ترانسپورت و هوا نوردی ملکی	2.50	0.05	2.47	0.05
وزارت امور داخله	1.42	0.03	2.22	0.05
وزارت مخابرات	1.09	0.02	1.72	0.04
وزارت شهدا، معلولين، كار و امور اجتماعي	0.69	0.01	1.17	0.03
وزارت امور خارجه	0.82	0.02	0.71	0.02
وزارت معادن و صنايع	0.08	0.00	0.05	0.00
مجموع عوايد شش وزارت خانه عمده	6.59	0.13	8.35	0.18
سایر وزارت خانه ها (به استثنای وزارت ماليه)	0.61	0.01	0.90	0.02

يادداشت: منبع معلومات، سيستم تنظيم معلومات مالی افغانستان/ سيستم تحليل نوسان عوايد مبالغ افغاني و دالر به ميليارد محاسبه شده است
به استثنای عوايد تحصيل شده وزارت ماليه



اجراءات عوایدی نظر به نوعیت مالیہ

نحصیل نظر به نوعیت عواید (1385 تا 1389)
(به میلیارد افغانی)





خلاصه عواید بخش های تحصیل کننده عواید

بخش های عوایدی	1388		1389	تفاوت +/-
	ماه 1 الی 12		ماه 1 الی 12	فیصدی
ریاست مالیه دهندگان بزرگ، متوسط و سایر ادارات	12,553		17,912	25%
مستوفیت ها	7,540		9,268	23%
مجموع عواید ریاست عمومی عواید	20,093		27,180	35%
مجموع عواید ریاست عمومی گمرکات	36,537		43,881	20%
وزارت خانه ها (به استثنای وزارت مالیه)	7,201		9,252	28%
مجموع عواید بخش های عوایدی	63,830		80,313	26%



عواید در تناسب با تولیدات ناخالص داخلی

	1381	1382	1383	1384	1385	1386	1387	1388	عواید سال 1389 الی اکنون
	2002/0	2003/0	2004/0	2005/0	2006/0	2007/0	2008/0	2009/1	2010/11
	3	4	5	6	7	8	9	0	
پلان مجموع عواید مطابق پیشبینی سالانه صندوق جهانی پول (سهمی عوایدی ربعوار)	n/a	n/a	12,780	18,328	27,015	35,721	40,100	60,100	76,738
مجموع عواید (حقیقی)	5,864	10,168	12,800	20,652	31,079	33,664	45,486	63,830	80,318
نسبت 1/2 (فیصدی)			100%	113%	115%	94%	113%	106%	105%
رشد (فیصدی) عواید بطور سالانه		73%	26%	61%	50%	8%	35%	40%	26%
تولیدات ناخالص داخلی حقیقی و قیمت روز در بازار	179,516	217,388	257,993	322,231	385,489	436,646	600,493	614,324	713,394
الجرآت عوایدی (5/2 از نظر فیصدی)	3%	5%	5%	6%	8%	8%	8%	10%	11%



ارائه بقیه معلومات

ارائه معلومات
توسط

آقای عبدالله احمد "پروانی"

رئیس پلان عواید



پلان عواید سال 1390

- تغییرات کلیدی عواید در ساختن این پلان در نظر گرفته شده است
- تولیدات ناخالص داخلی
- تورم (انفلاسیون)
- مؤثریت – توقعات داخلی و پیشرفت های اداری



سوالات